

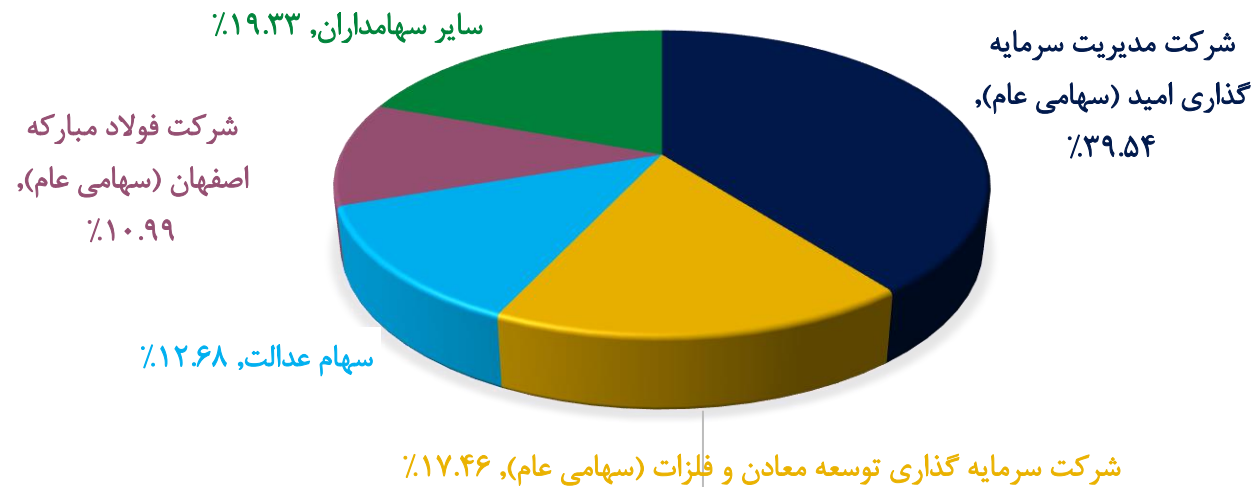


مجمع عمومی سالانه شرکت معدنی و صنعتی چادرملو (سهامی عام)

شرکت مدیریت سرمایه سلامت ایران

درصد سهامداران

درصد سهام	تعداد سهام (میلیون سهم)	نام سهامدار
۳۹.۵۴٪	۷۶,۱۱۶	شرکت مدیریت سرمایه گذاری امید (سهامی عام)
۱۷.۴۶٪	۳۳,۶۰۱	شرکت سرمایه گذاری توسعه معادن و فلزات (سهامی عام)
۱۲.۶۸٪	۲۴,۴۱۳	سهام عدالت
۱۰.۹۹٪	۲۱,۱۵۲	شرکت فولاد مبارکه اصفهان (سهامی عام)
۱۹.۳۳٪	۳۷,۲۱۸	سایر سهامداران
۱۰۰٪	۱۹۲,۵۰۰	جمع



صورت و سود و زیان

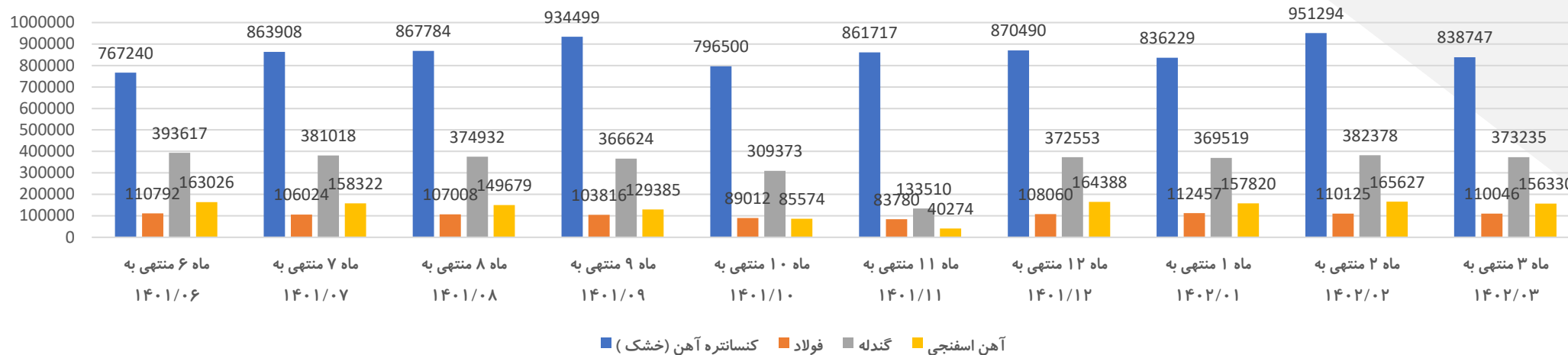
واقعی	واقعی	واقعی	واقعی	واقعی	صورت سود زیان
12	12	12	12	12	
1401	1400	1399	1398	1397	
437,736,422	455,986,348	275,953,168	97,954,379	71,645,836	فروش
-218,051,996	-166,329,820	-92,890,121	-50,715,531	-44,441,699	بهای تمام شده کالای فروش رفته
219,684,426	289,656,528	168,212,439	47,238,848	27,204,137	سود (زیان) ناخالص
-10,199,009	-7,633,853	-3,172,788	-437,200	-389,959	هزینه های عمومی، اداری و تشکیلاتی
3,301,993	0	0	0	0	خالص سایر درآمدها (هزینه ها) ی عملیاتی
212,787,410	282,022,675	165,039,651	46,801,648	26,814,178	سود (زیان) عملیاتی
0	0	-59,830	-265,530	0	هزینه های مالی
20,853,086	11,181,062	5,561,030	7,142,715	1,053,758	خالص سایر درآمدها و هزینه های غیرعملیاتی
233,640,496	293,203,737	185,391,459	53,678,833	27,867,936	سود (زیان) خالص عملیات در حال تداوم قبل از مالیات
-4,766,348	-23,726,843	-14,458,679	-7,767,694	0	مالیات
228,874,148	269,476,894	170,932,780	45,911,139	27,867,936	سود (زیان) خالص عملیات در حال تداوم
192,500,000	192,500,000	55,500,000	44,000,000	33,500,000	سرمایه
1189	993	630	169	103	سود هر سهم بر اساس آخرین سرمایه

حاشیه سود

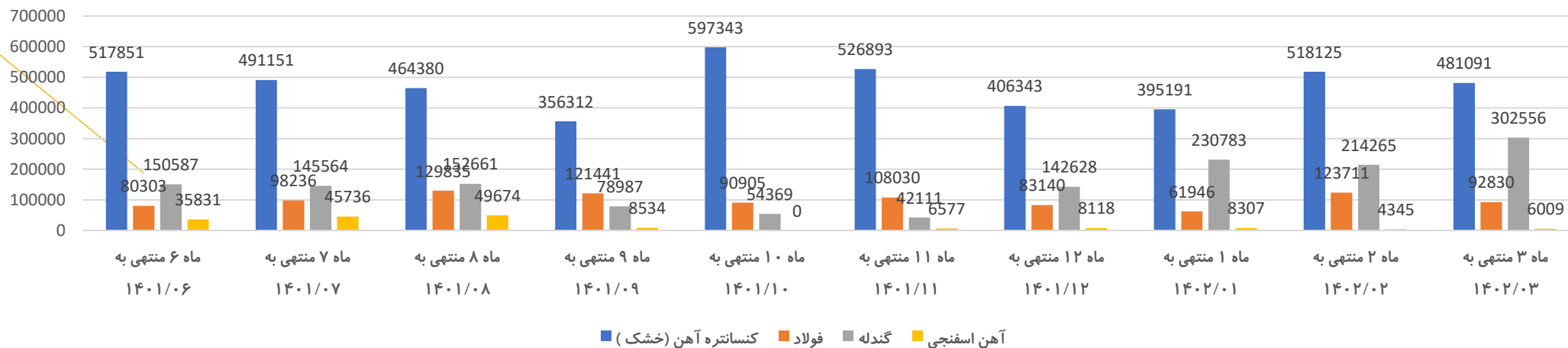
1401	1400	1399	1398	1397	حاشیه سود
50%	64%	61%	48%	38%	حاشیه سود ناخالص
49%	62%	60%	48%	37%	حاشیه سود عملیاتی
52%	59%	62%	47%	39%	حاشیه سودخالص

رند مقداری تولید و فروش

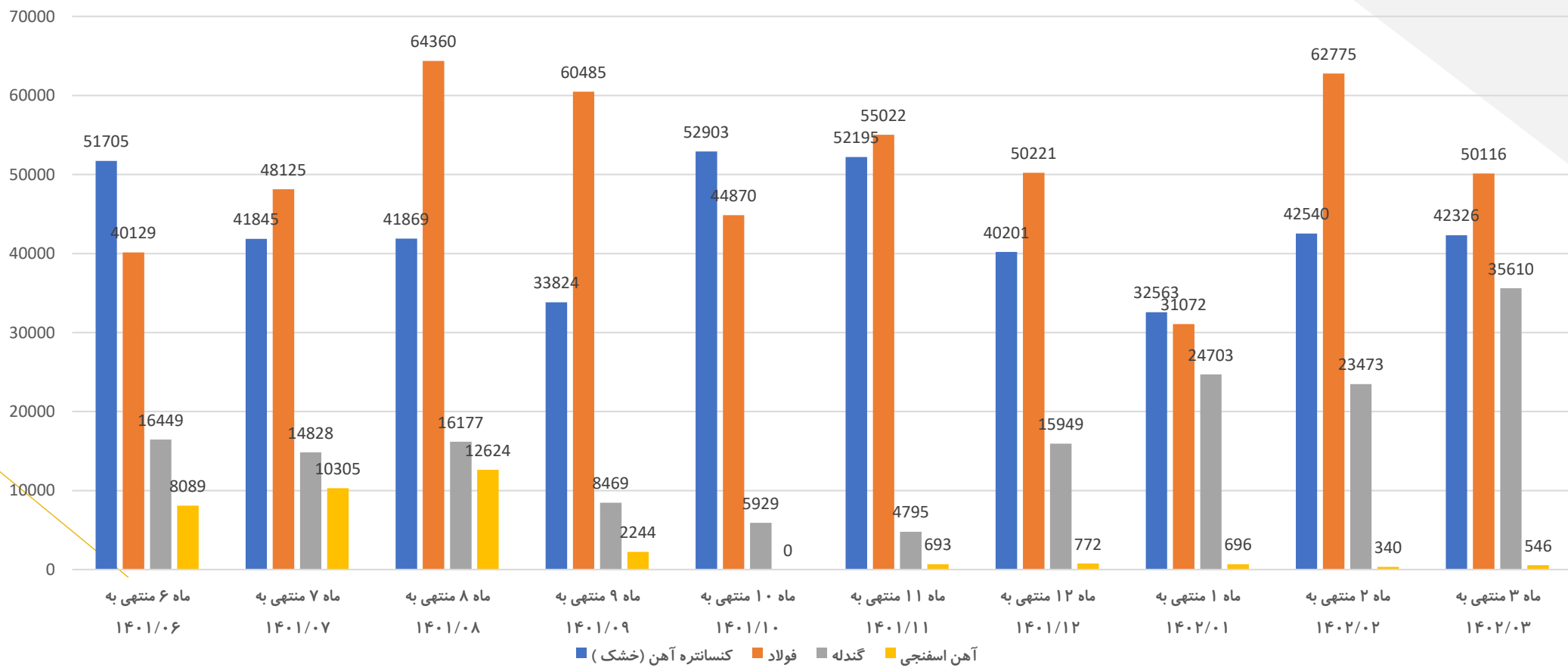
مقدار تولید ماهانه-تن



مقدار فروش ماهانه-تن



رند مبلغ فروش



اهم نکات با اهمیت مطرح شده در مجمع

اهم مطالب عنوان شده توسط مدیر عامل:

- ❖ در پاسخ به برنامه های شرکت جهت حل معضل خوراک عنوان شده که استراتژی های مختلفی را دنبال می کند، جهت اکتشاف ذخایر جدید شرکت فلزیابان ۸ دستگاه حفاری تهیه کرده تا در شعاع ۶۰ کیلومتری فرآیند اکتشافی انجام دهند. در استراتژی دوم دنبال مذاکره با انرژی اتمی در ایران مرکزی جهت حل معضل مواد پرتوزا هستیم تا سرمایه گذاری داشته باشیم. استراتژی بعدی استفاده حداکثری از معادن موجود و D19 است.
- ❖ معدن D19 با ذخیره ۱۱۰ تا ۱۵۰ میلیون تنی است که خوراک کچاد تا ۱۵ سال تامین می کند. دنبال دریافت مجوز فاز اول ۵۱ میلیون تنی آن هستیم که ۱۰۵ میلیون تن باطله برداری انجام شده و امیدواریم در امسال ۴۰۰ تا ۵۰۰ هزار تن سنگ معدن استخراج کنیم. عیار این معدن ۳۹ تا ۴۰ درصد برآورد می شود.
- ❖ با توجه به تبصره ۷ قانون بودجه نحوه محاسبه حق انتفاع از معادن عوض شده و معادل ۵ درصد شمش فخور در مقدار سنگ آهن استخراجی از معادن ایمیدرو محاسبه می گردد که همچنان سازوکار دقیق آن که متناسب با عیار سنگ آهن استخراجی باشد مشخص نشده است.
- ❖ طرح های تلفیقی ۴ میلیارد یورو و طرح های شرکت کچاد حدود ۳ میلیارد یورو می باشد که مهمترین آنها کارخانه گندله سازی شماره ۲ با ۱۱ درصد پیشرفت فیزیکی با ۲۰۵ میلیون یورو، فرو آلیاژ نزدیک به ۱۹ درصد پیشرفت فیزیکی دارد، نیروگاه اردکان ۵۳۶ مگاواتی با ۹ درصد پیشرفت فیزیکی، طرح آهن اسفنجی ۲۰۲ میلیون تنی جهت تکمیل زنجیره دنبال می کنیم که ۲۲۰ میلیون یورو هزینه کلی طرح است.
- ❖ طبق آخرین برآورد مارکت کپ شرکت معادل ۲۵۵ همت می باشد که ۲۳ درصد بیشتر از ارزش فعلی روی تابلو است.
- ❖ برآورد می گردد نسبت ضرایب و نرخ شمش با توجه وضعیت تقاضا دنیا و چین انتظار رشد و بهبود ۵ درصدی محقق کند.
- ❖ پایان مجمع با تقسیم ۷۵ درصد از سود ۸۹۰ ریالی، سود به ازای هم سهم را ۱۱۸۹ ریال اعلام کرد.